

Fiche résumé

Utiliser le clavier : les caractères spéciaux

Taper des lettres majuscules

La touche verrouillage







La touche «shift»

Maintenez votre doigt appuyé sur cette touche, et appuyez sur la touche que vous voulez écrire en majuscule, exemple « P ».

Utiliser les touches qui comportent plusieurs caractères

Pour taper un caractère qui se trouve en haut d'une touche, utilisez la même technique que pour les majuscules. Exemples :

	+		=	3
	+		=	?

Les caractères en bas à droite d'une touche, comme le @, sont accessibles avec la touche AltGr. Exemple :

	+		=	@
-------------------------------------------------------------------------------------	---	--------------------------------------------------------------------------------------	---	---